

<b>APS MARCIN WALASEK</b>	<b>DOKUMENTACJA TECHNICZNA</b>	Strona: 1 z 1
	<b>APS.09_INSTRUKCJA UŻYWANIA</b>	Wydanie: 1
	<b>Jednorazowe serwety stomatologiczne cięte składane MINI_MED</b>	Obowiązuje od: 23.05.2022

## INSTRUKCJA UŻYWANIA

### OPIS WYROBU MEDYCZNEGO

Jednorazowe serwety stomatologiczne cięte składane MINI\_MED wykonana jest z bibuły wzmocnionej warstwą folii polietylenowej. Wyrób stosowany jest u ludzi w celach medycznych, wspomaga procesy diagnozowania i leczenia podczas zabiegów stomatologicznych i ortodontycznych w jamie ustnej, poprzez wchłanianie płynów ustrojowych, płynów leczniczych, resztek produktów leczniczych lub innych substancji.

### ZASTOSOWANIE







Serwety stomatologiczne znajdują zastosowanie w gabinetach stomatologicznych oraz klinikach ortodontycznych podczas procedur i zabiegów stomatologicznych.

### DZIAŁANIE

Jednorazowe serwety stomatologiczne cięte składane MINI\_MED przeznaczone są do wchłaniania płynów ustrojowych, płynów leczniczych, resztek produktów leczniczych lub innych substancji z jamy ustnej podczas zabiegów stomatologicznych i ortodontycznych. Zapobiegają również przenoszeniu bakterii przez zanieczyszczone ciało lub ubranie pacjenta, przez co zmniejszają ryzyko zakażeń. Podczas procedur medycznych z użyciem substancji drażniących na przykład podchloryn sodu używanego podczas stomatologicznego leczenia kanałowego, chronią odkryte części ciała pacjenta przed podrażnieniem lub alergią.

Przed użyciem należy zapoznać się z etykietą wyrobu, gdyż znajdują się na niej ważne informacje dotyczące bezpieczeństwa użytkowania serwety stomatologicznej.

### INFORMACJE DOTYCZĄCE BEZPIECZEŃSTWA STOSOWANIA

	Wyrób jednorazowego użytku
	Wyrób niejałowy (niesterylny)
	CE – potwierdzenie spełnienia norm UE
	OKRES TRWAŁOŚCI: 3 LATA OD DATY PRODUKCJI
	Medical Device - oznakowanie że dany wyrób jest wyrobem medycznym
	Numerem serii produkcyjnej jest data produkcji

### SPOSÓB POSTĘPOWANIA

1. Serwetę stomatologiczną należy wyciągnąć z opakowania foliowego.

KOPIA PODLEGA AKTUALIZACJI

\*\*\* Kopiowanie i rozpowszechnianie dokumentacji wyrobu medycznego w całości lub części bez zezwolenia firmy ASP Marcin Walasek jest zabronione\*\*\*



<b>APS MARCIN WALASEK</b>	<b>DOKUMENTACJA TECHNICZNA</b>	Strona: 2 z 1
	<b>APS.09_INSTRUKCJA UŻYWANIA</b>	Wydanie: 1
	<b>Jednorazowe serwety stomatologiczne cięte składane MINI_MED</b>	Obowiązuje od: 23.05.2022

#### SPOSÓB POSTĘPOWANIA

1. Serwetę stomatologiczną należy wyciągnąć z opakowania foliowego.
2. Następnie rozłożyć ją na pacjencie.
3. Po stwierdzeniu znacznego zabrudzenia serwety lub po zakończeniu procedury stomatologicznej, należy serwetę usunąć z pacjenta.
4. Zużyta serwetę należy utylizować tak jak pozostałe odpady medyczne.



#### WARUNKI PRZECHOWYWANIA

Wyrób należy przechowywać w temperaturze pokojowej, w suchym miejscu.

#### WYTWÓRCA

APS Marcin Walasek  
ul. Czarnohucka 3, 42-600 Tarnowskie Góry

Wyd.1.

	IMIĘ I NAZWISKO	DATA	PODPIS
OPRACOWAŁ:	Weronika Szeja	23.05.2022	
ZATWIERDZIŁ:	Marcin Walasek	23.05.2022	

**APS Marcin Walasek**  
42-600 TARNOWSKIE GÓRY  
ul. Czarnohucka 3  
NIP: 645-168-15-77  
REGON: 272813790

KOPIA PODLEGA AKTUALIZACJI

\*\*\* Kopiowanie i rozpowszechnianie dokumentacji wyrobu medycznego w całości lub części bez zezwolenia firmy ASP Marcin Walasek jest zabronione\*\*\*